



Aquadeck

Natural effect collection
Coating systems for wooden elements

EXTERIOR-INTERIOR WOOD FINISH

Non-Slip Water Based Coating for Timber Deckin

Tobslak Aquadeck is a water based surface protection coating with special UV absorbents and water repelling properties. Suitable for most woods in all applications including timber decks. Specially suitable for treating decks made of IPY, TEAK, DOUGLAS FIR etc.



BUILDWELL COATINGS






buildwellcoatings@gmail.com









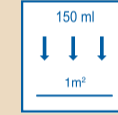

CHARACTERISTICS

- Water based formulation allows for easier application & cleanup.
- Excellent color retention & chalk resistance.
- Self Priming and undercoating.
- Durable Protection.
- Flexible finish for all exterior wood.
- Tintable for various custom colour options.

Dealer:

Application Description:

 <p>STEP 01 CLEAN Wood surface must be suitably prepared, clean, dry and free from traces of dust, dirt, wax and grease.</p>	 <p>STEP 02 SAND Sand surface in the direction of the grain to avoid damage on wood surface.</p>	 <p>STEP 03 FILL Choose similar or nearest wood filler, apply using filler knife or scraper, press firmly into place, smoothen with sandpaper on treated surface.</p>
 <p>STEP 04 PRIMER Apply 1 coat of Tobslak AQUADECK with 20-25% diluted with water keep sanding with emery paper in between the coats, also allow to dry each coat before applying subsequent coat.</p>	 <p>STEP 05 TOP COAT Apply 1-2 coats of Tobslak AQUADECK with 20-25% diluted with water keep sanding with emery paper in between the coats, also allow to dry each coat before applying subsequent coat.</p>	



Aquadeck

EXTERIOR-INTERIOR WOOD FINISH



टिम्बर डेकिन के लिए नॉन-स्लिप वाटर बेस्ड कोटिंग

Aquadeck लकड़ी के बोर्डों के लिए विशेष सूखी अवशोषक पानी के साथ एक जल आधार सतह रक्षक है। आईपीई, सागुडान, डगलस देवदार आदि से बने डेक के उपचार के लिए विशेष रूप से उपयुक्त है।



BUILDWELL COATINGS

buildwellcoatings@gmail.com

पॉलिश करने की विधि

1. पहले से पेंट या पॉलिश करी हुई लकड़ी-पुरानी पॉलिश या पेंट को पेंट रिमूवर और रेगमाल लगा कर उतार लें। कोरी लकड़ी दिखने लगेगी।
2. अगर कोई मरम्मत या भराई करनी है तो वुड फिलर या पुट्टी से करें। फेविकोल इस्तेमाल नहीं करें।
3. नई लकड़ी या उतारी हुई लकड़ी को 80/120 ओर फिर 400/600 (पानी वाला) रेगमाल से चिकाना कर लें। रेगमाल लकड़ी की रेशों की दिशा में ही लगाएं।
4. **पहला कोट:** एक्वाडेक में 20-25% पानी मिला कर अच्छी तरह मिला लें। पहला कोट अच्छे ब्रश से लगायें लकड़ी की रेशों की दिशा में। 3-4 घंटे सूखने

दें। सूखने के बाद 1000 नंबर का पानी वाला रेगमाल से चिपकी हुई धूल हटा दें। रेगमाल रेशों की दिशा में ही लगायें।



5. **दूसरा कोट:** एक्वाडेक में 20-25% पानी मिला लें। पहले कोट की तरह अच्छे ब्रश से लकड़ी के रेशों की दिशा में लगा लें। 3-4 घंटे सूखने दें। सूखने के बाद 1000 नंबर का पानी वाला रेगमाल से चिपकी हुई धूल हटा दें। रेगमाल रेशों की दिशा में ही लगायें।
6. **तीसरा कोट:** दूसरे कोट की तरह लगायें। सूखने के बाद 1000 नंबर का पानी वाला रेगमाल से चिपकी हुई धूल हटा दें। रेगमाल रेशों की दिशा में ही लगायें।
7. डेक फ्लोर पर तीन कोट जरूरी हैं।
8. डेक फ्लोर या फर्श पर पानी रुकने न दें उससे झाडू से निकल दें।



